


WIRTSCHAFTSRAUM BERN

Analysen, Hintergründe, Aussichten

Marc Bros de Puechredon
Geschäftsleitung, Vorsitzender
Bereichsleitung Regionen Schweiz

Basel, 04.03.2021



Agenda

1. Der Wirtschaftsraum Bern

Definition und Grössenverhältnisse

2. Wirtschaftskraft vor der Corona-Krise

Wie hoch ist die Wirtschaftskraft des Wirtschaftsraum Bern vor der Corona-Krise?

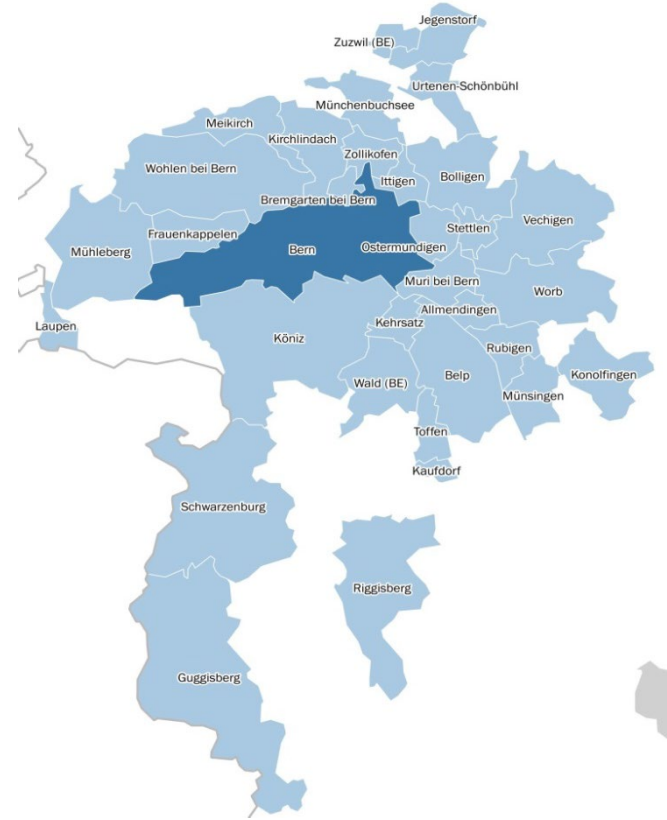
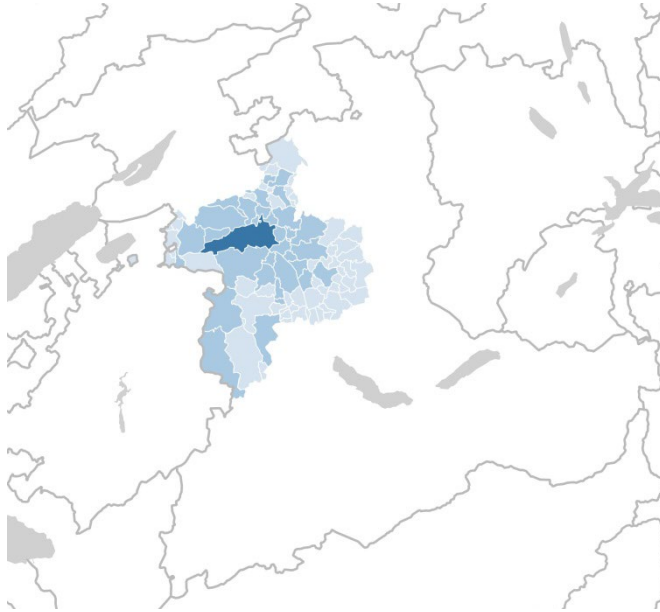
3. Der Wirtschaftsraum Bern und die Corona-Krise

Aktuelle Entwicklungen

4. Fazit

1. Der Wirtschaftsraum Bern

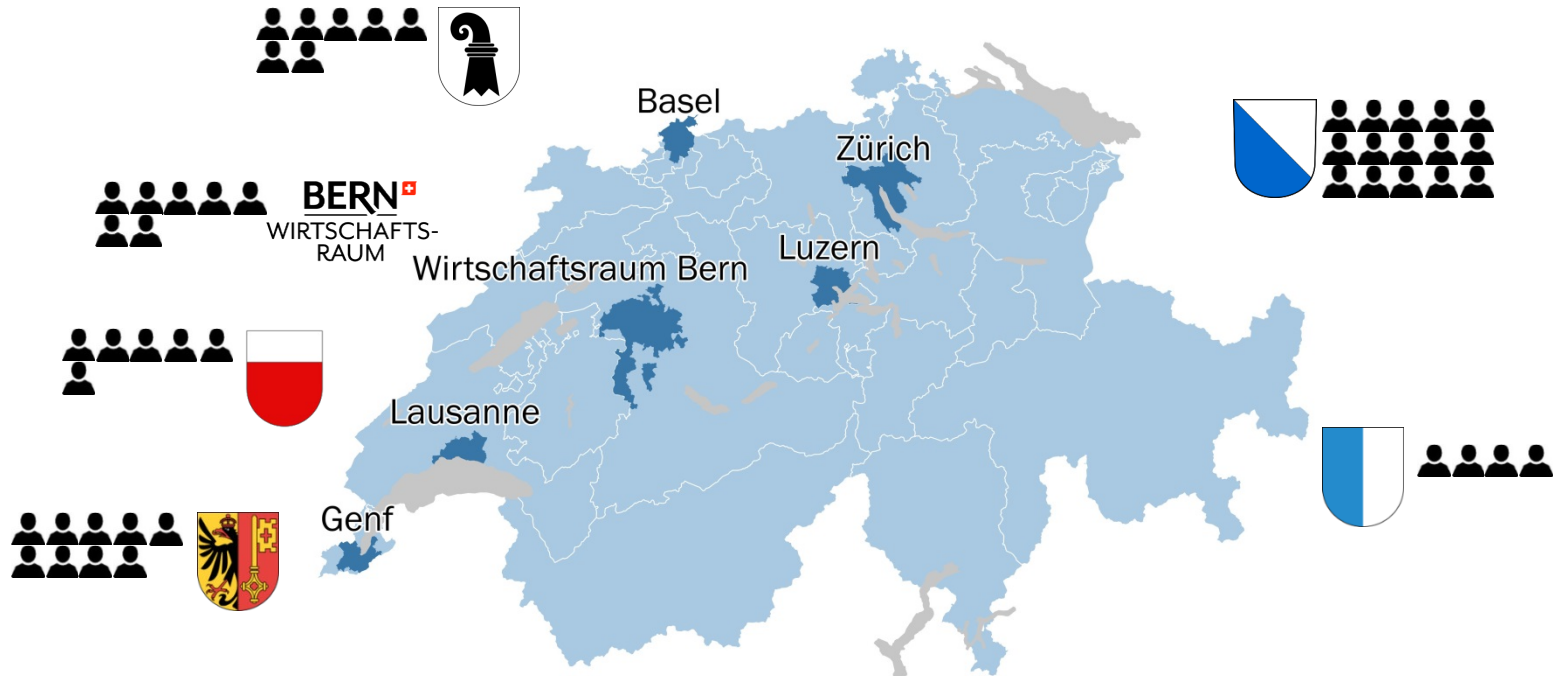
Wirtschaftsraum Bern (WrB)



Quelle: BAK Economics, BFS

1. Der Wirtschaftsraum Bern

Der WrB im Vergleich mit 5 grossen Schweizer Agglomerationen



50'000 Einwohner pro Personensymbol, Abgrenzung der Schweizer Agglomerationskerngemeinden gemäss BFS 2019

Quelle: BAK Economics, BFS

Agenda

1. Der Wirtschaftsraum Bern

Definition und Grössenverhältnisse

2. Wirtschaftskraft vor der Corona-Krise

Wie hoch ist die Wirtschaftskraft des Wirtschaftsraum Bern vor der Corona-Krise?

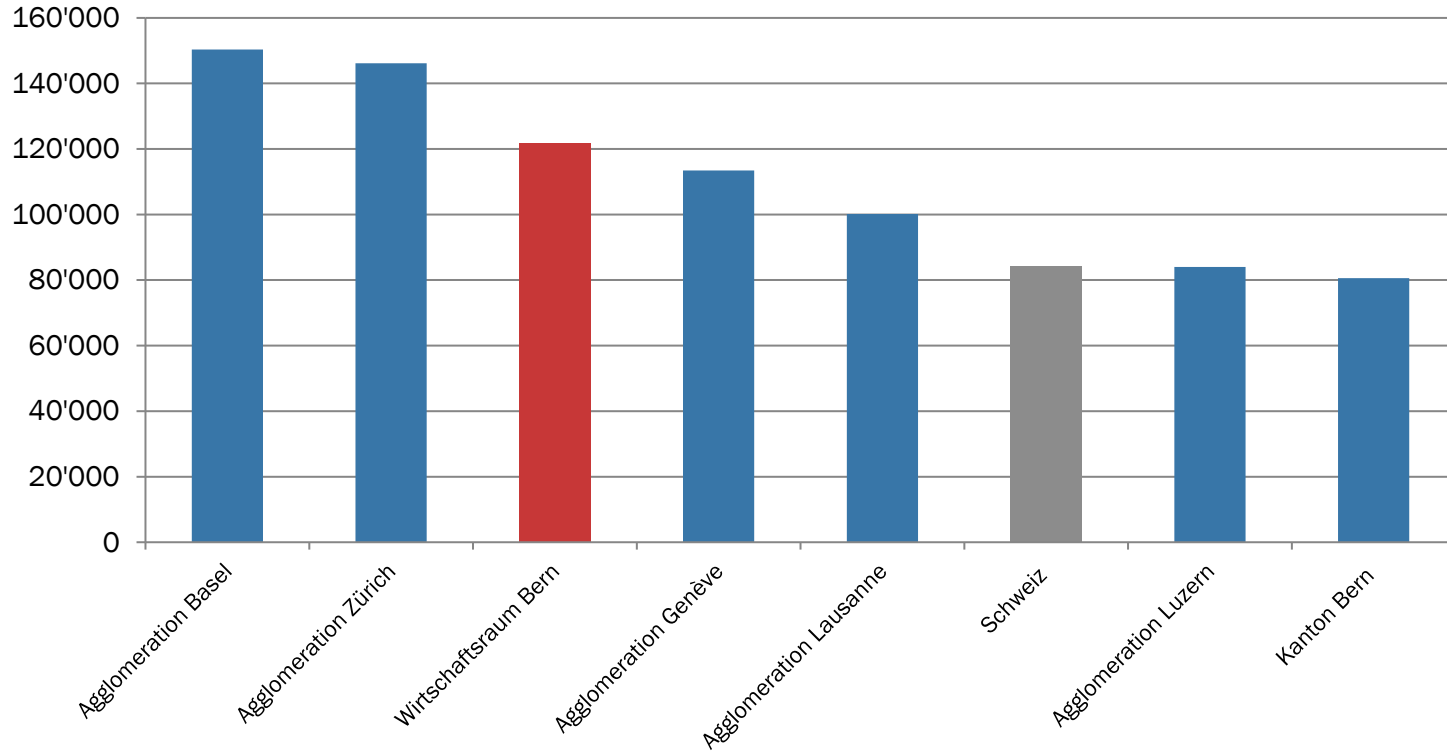
3. Der Wirtschaftsraum Bern und die Corona-Krise

Aktuelle Entwicklungen

4. Fazit

2. Wirtschaftskraft vor der Corona-Krise

Wirtschaftsleistung pro Kopf 2019

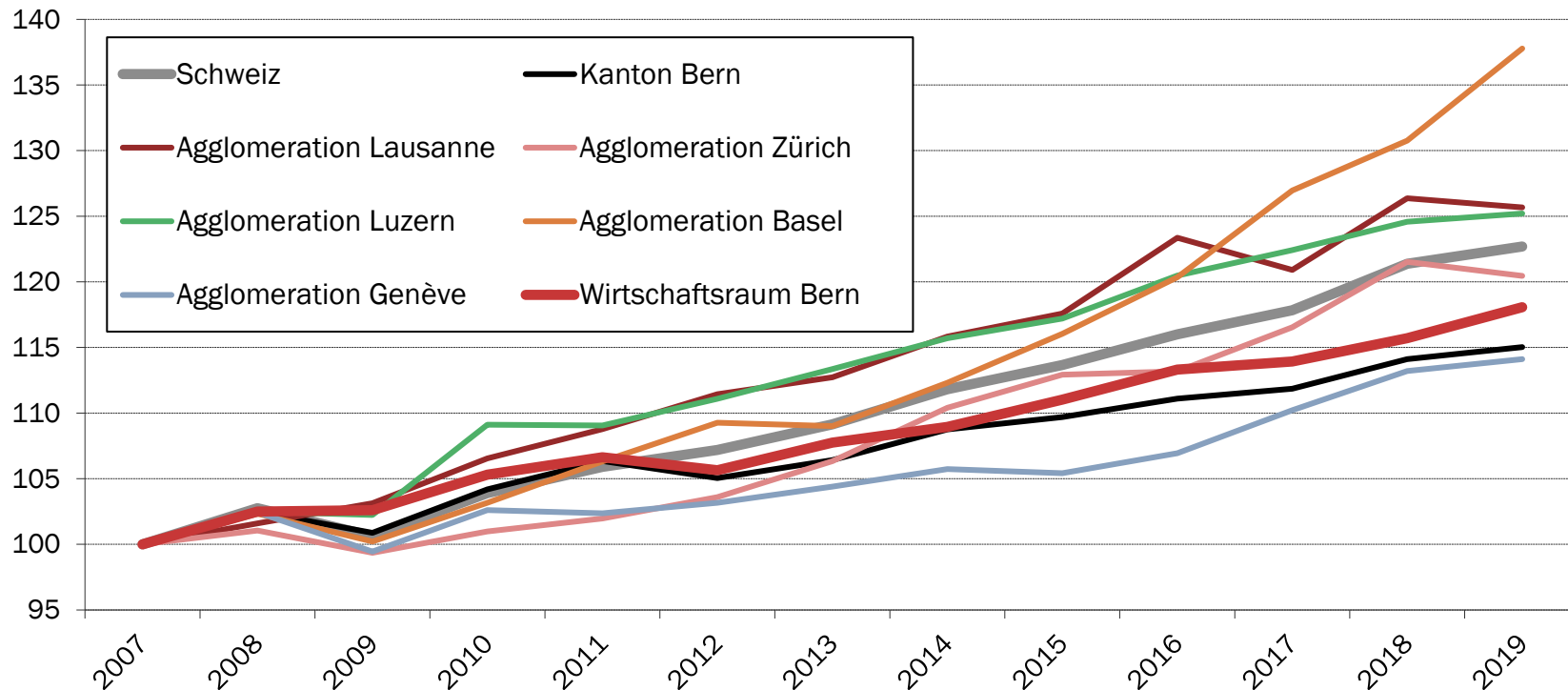


Bruttoinlandsprodukt pro Kopf, 2019

Quelle: BAK Economics, BFS

2. Wirtschaftskraft vor der Corona-Krise

Wirtschaftswachstum von 2007 bis 2019

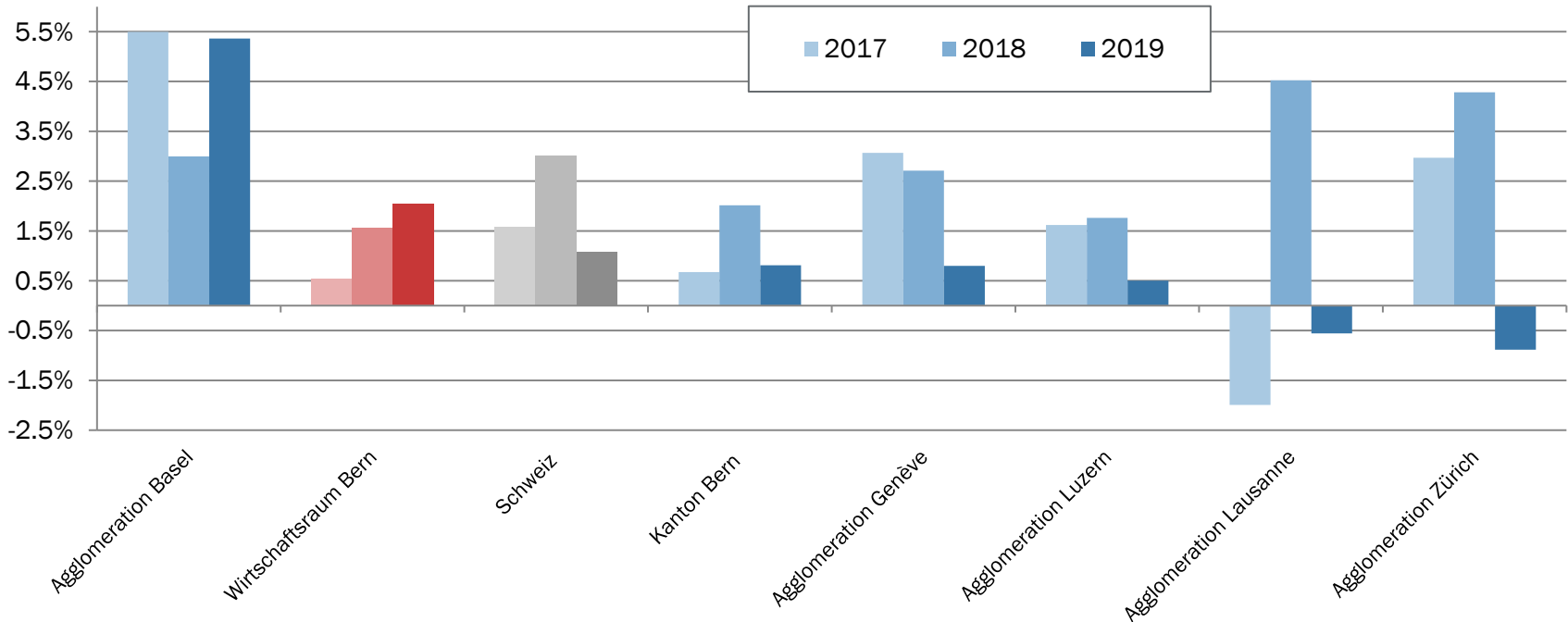


Bruttoinlandsprodukt, indiziert (2007=100)

Quelle: BAK Economics, BFS

2. Wirtschaftskraft vor der Corona-Krise

Wirtschaftswachstum 2017 bis 2019

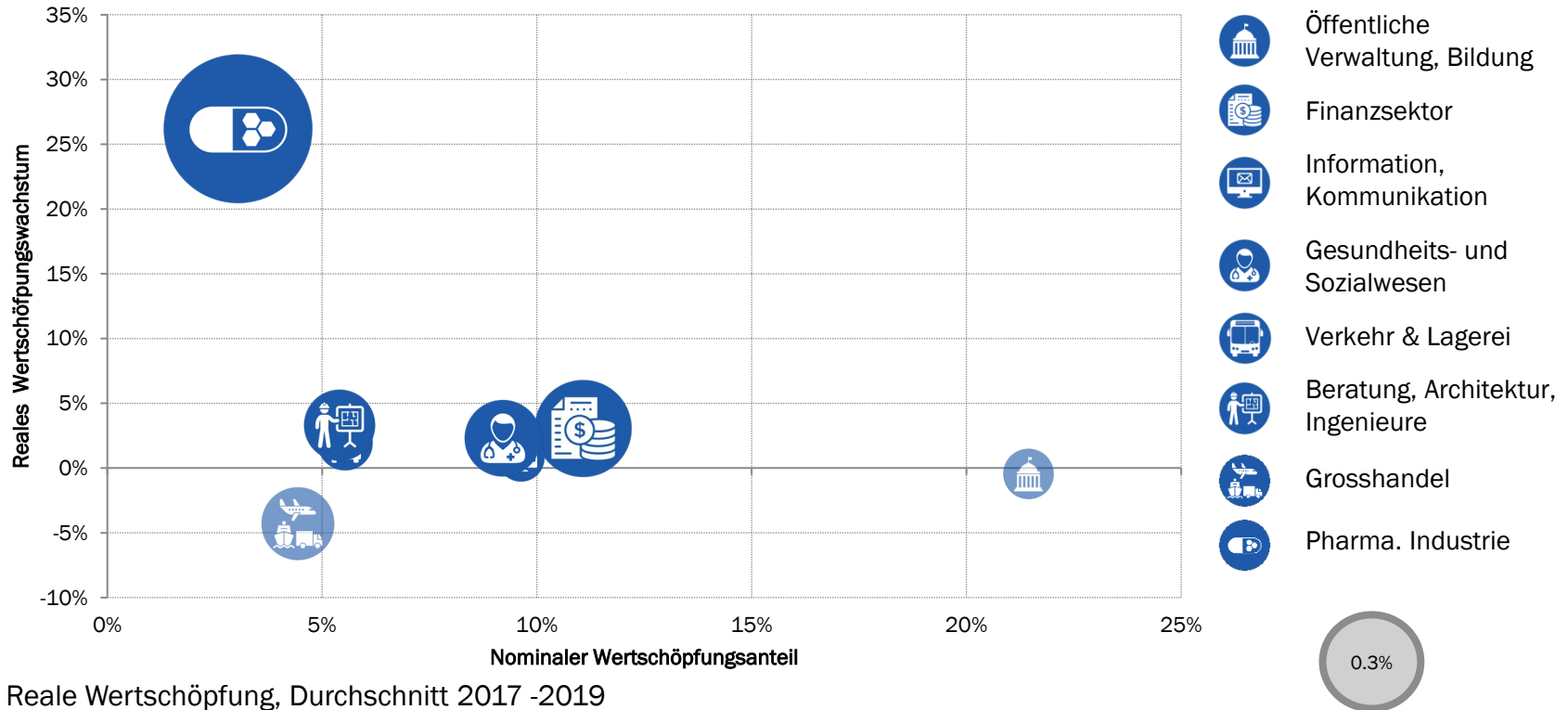


Bruttoinlandsprodukt, Wachstumsraten, Reihenfolge der Regionen geordnet nach Wirtschaftswachstum im Jahr 2019

Quelle: BAK Economics, BFS

2. Wirtschaftskraft vor der Corona-Krise

Wachstumsbeitrag ausgewählter Branchen Wirtschaftsraum Bern

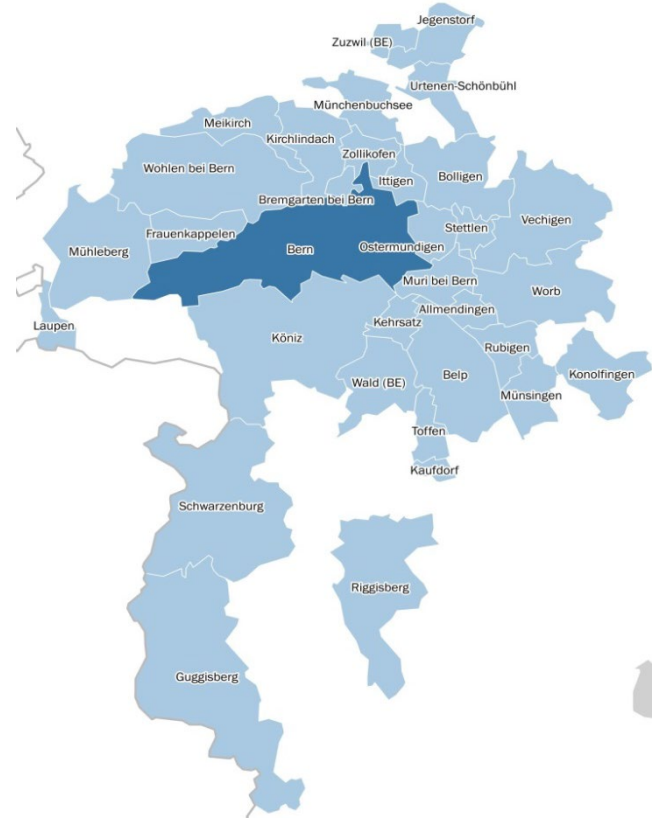


Reale Wertschöpfung, Durchschnitt 2017 -2019

Quelle: BAK Economics

2. Wirtschaftskraft vor der Corona-Krise

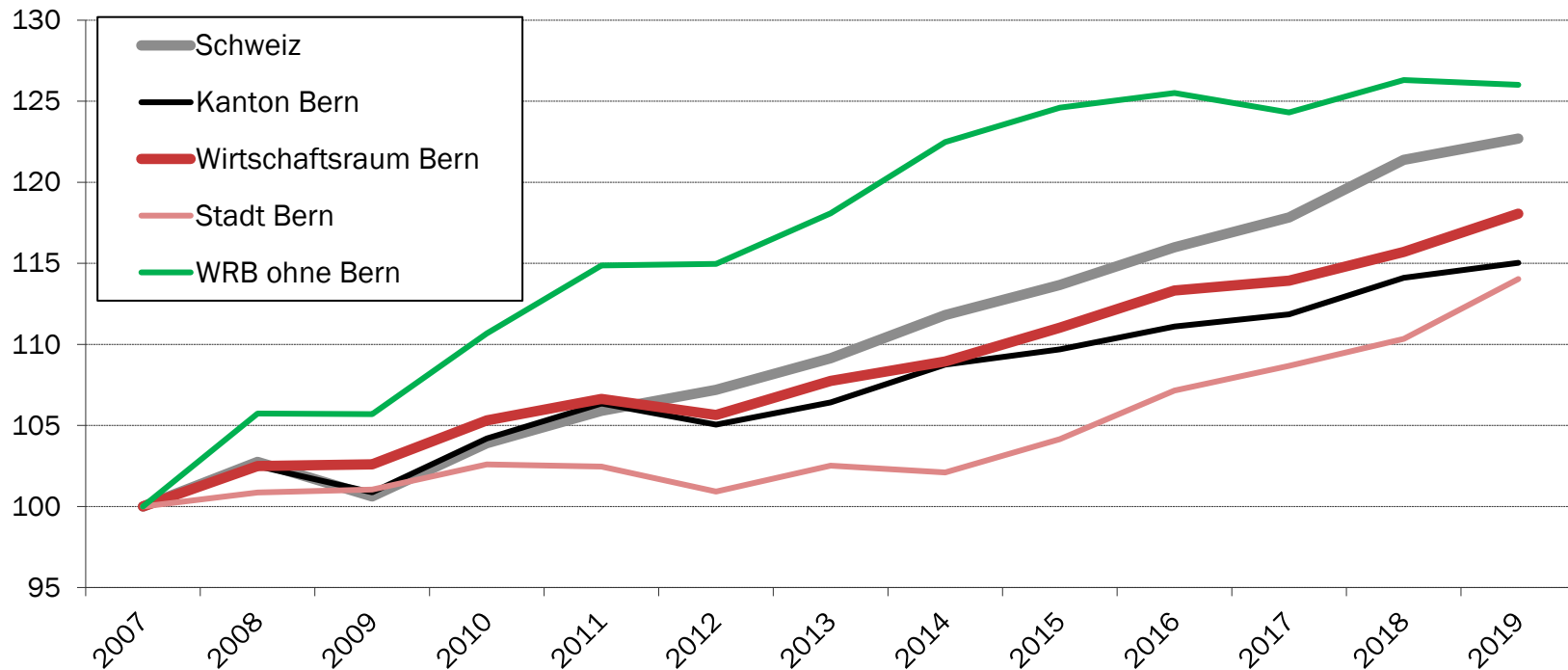
Stadt und Agglomeration



Quelle: BAK Economics, BFS

2. Wirtschaftskraft vor der Corona-Krise

Wirtschaftswachstum in Stadt und Agglomeration I

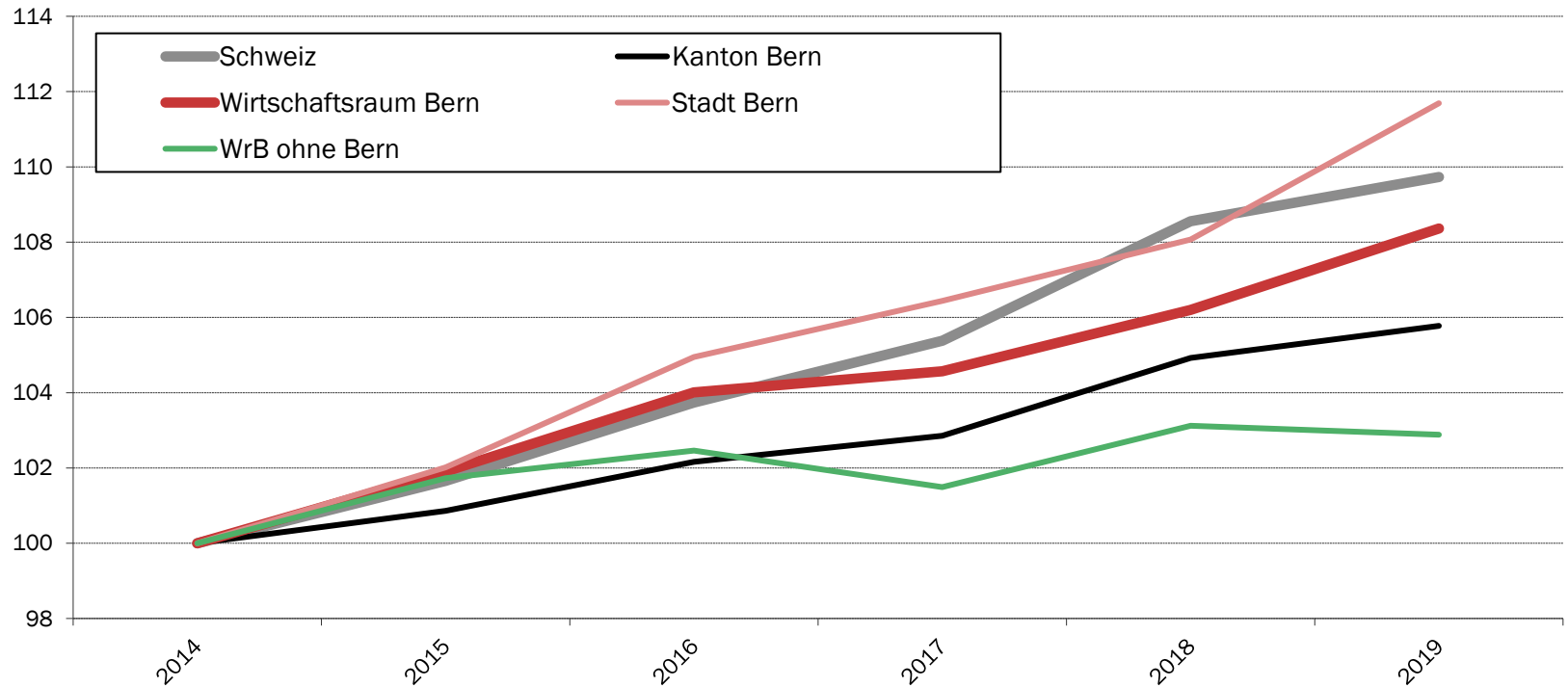


Bruttoinlandsprodukt, indiziert (2007=100)

Quelle: BAK Economics, BFS

2. Wirtschaftskraft vor der Corona-Krise

Wirtschaftswachstum in Stadt und Agglomeration II (ab 2014)

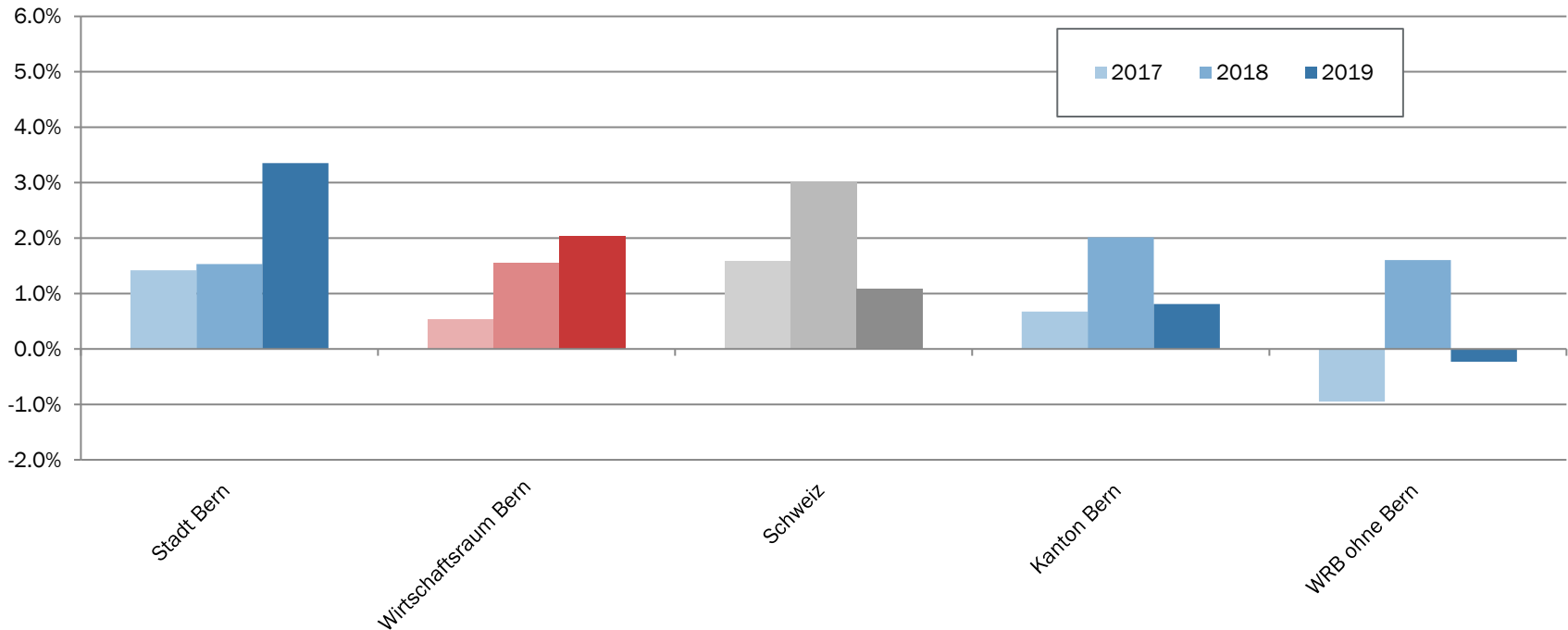


Bruttoinlandsprodukt, indiziert (2014=100)

Quelle: BAK Economics, BFS

2. Wirtschaftskraft vor der Corona-Krise

Wirtschaftswachstum in Stadt und Agglomeration III



Bruttoinlandsprodukt, Wachstumsraten, Reihenfolge der Regionen geordnet nach Wirtschaftswachstum im Jahr 2019

Quelle: BAK Economics, BFS

2. Wirtschaftskraft vor der Corona-Krise

Zusammenfassung: Die Jahre vor der Krise

1. Der Vergleich mit fünf Schweizer Agglomerationen zeigt, dass der Wirtschaftsraum Bern in den Jahren vor der Krise punkto Wirtschaftswachstum im 2017 und 2018 eher unterdurchschnittlich, dafür im 2019 klar überdurchschnittlich gewachsen ist.
2. Positive Impulse kamen aus der Pharma-Industrie, dem Gesundheitswesen und dem Finanzsektor. Negative Impulse aus dem Grosshandel, dem öffentlichen Sektor und der Informations- und Kommunikationsindustrie.
3. Die Wachstumsimpulse in den Jahren vor der Krise kommen hauptsächlich aus der Stadt, hauptverantwortlich dafür ist die Pharma-Industrie, die seit 2015 in der Stadt Bern stark zulegt. Zudem gab es vom Grosshandel und der Informations- und Kommunikationsindustrie negative Impulse in den Agglomerationsgemeinden.

Agenda

1. Der Wirtschaftsraum Bern

Definition und Grössenverhältnisse

2. Wirtschaftskraft vor der Corona-Krise

Wie hoch ist die Wirtschaftskraft des Wirtschaftsraum Bern vor der Corona-Krise?

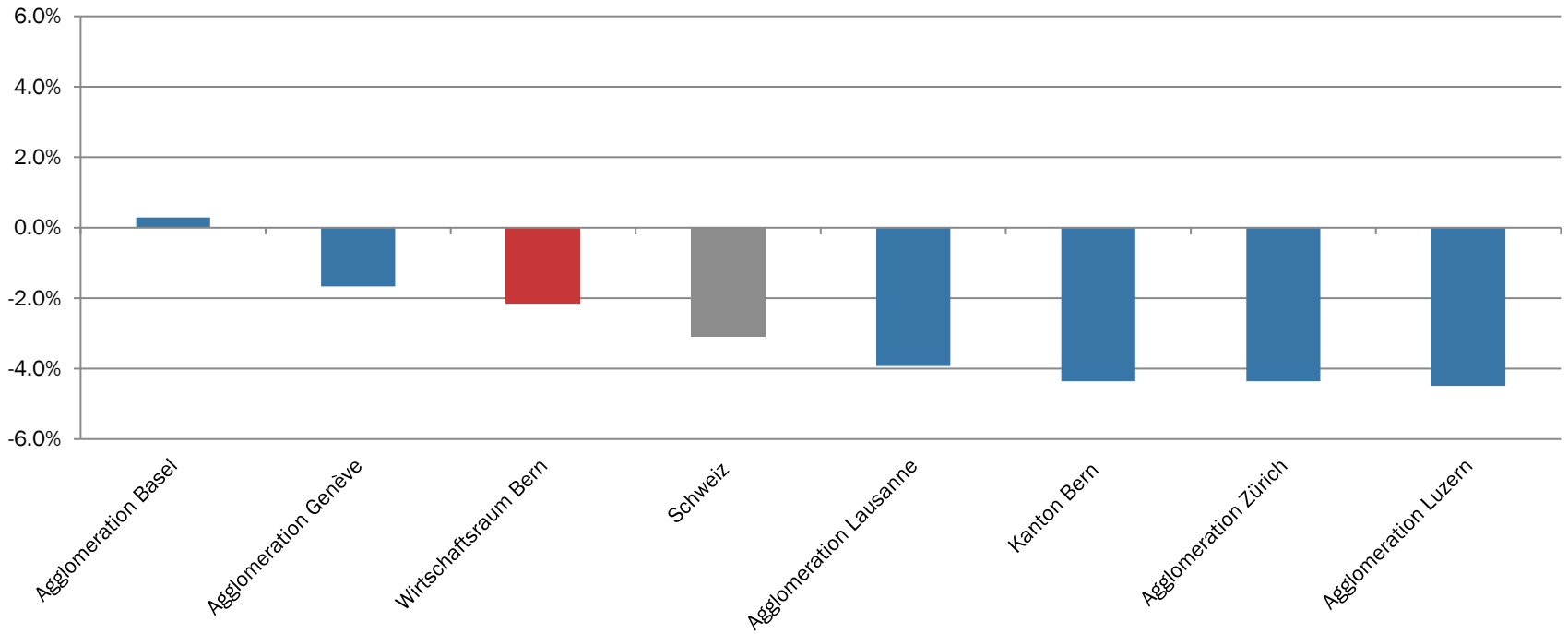
3. Der Wirtschaftsraum Bern und die Corona-Krise

Aktuelle Entwicklungen

4. Fazit

3. Der Wirtschaftsraum in der Corona-Krise

Wirtschaftswachstum im 2020

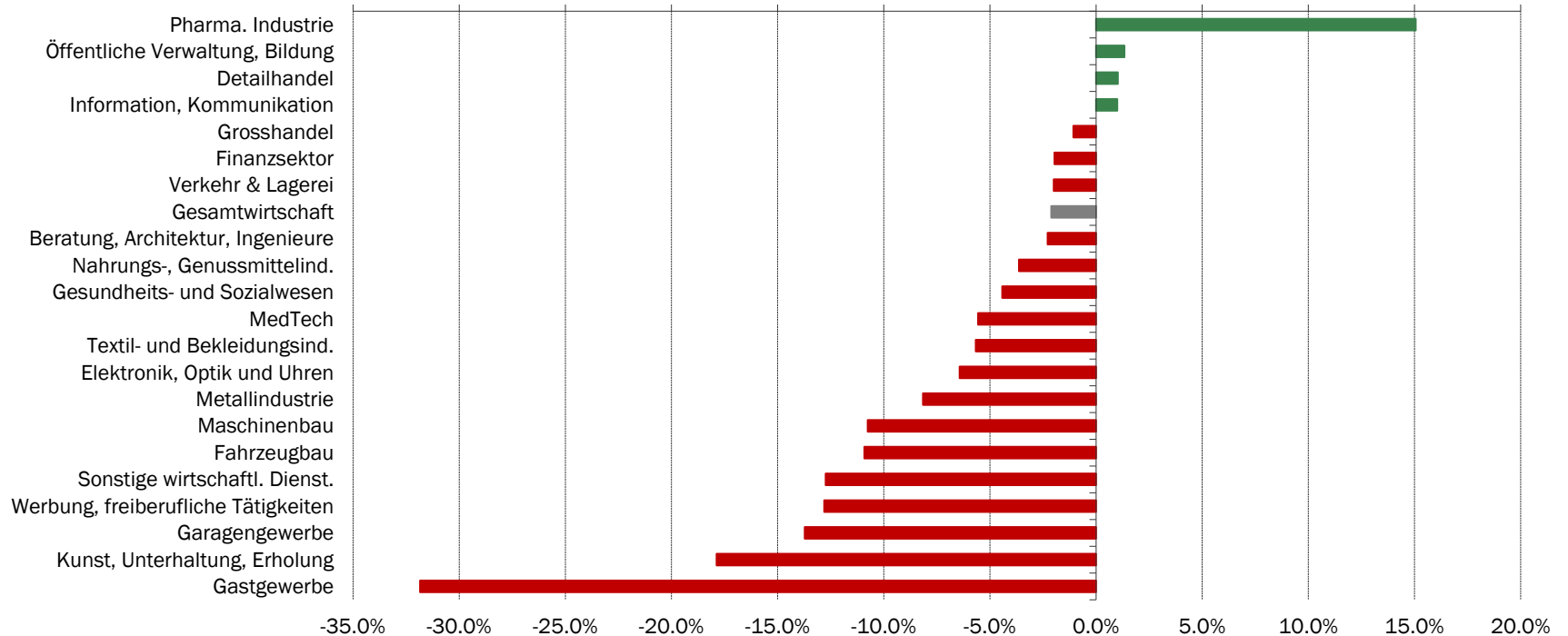


Bruttoinlandsprodukt, Wachstumsraten, Reihenfolge der Regionen geordnet nach Wirtschaftswachstum im Jahr 2020

Quelle: BAK Economics, BFS

3. Der Wirtschaftsraum in der Corona-Krise

Branchenwachstum im Wirtschaftsraum Bern

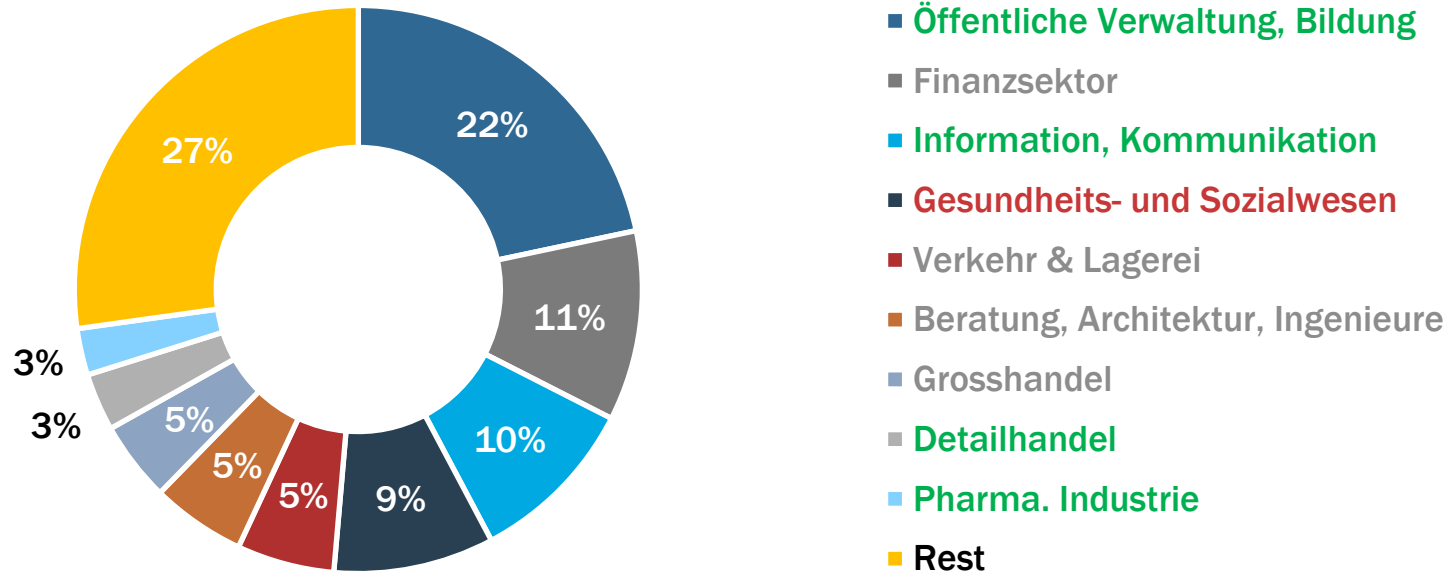


Bruttoinlandsprodukt, Wachstumsraten, Reihenfolge der Regionen geordnet nach Wirtschaftswachstum im Jahr 2020

Quelle: BAK Economics, BFS

3. Der Wirtschaftsraum in der Corona-Krise

Branchenanteile Top 10 des Wirtschaftsraums Bern

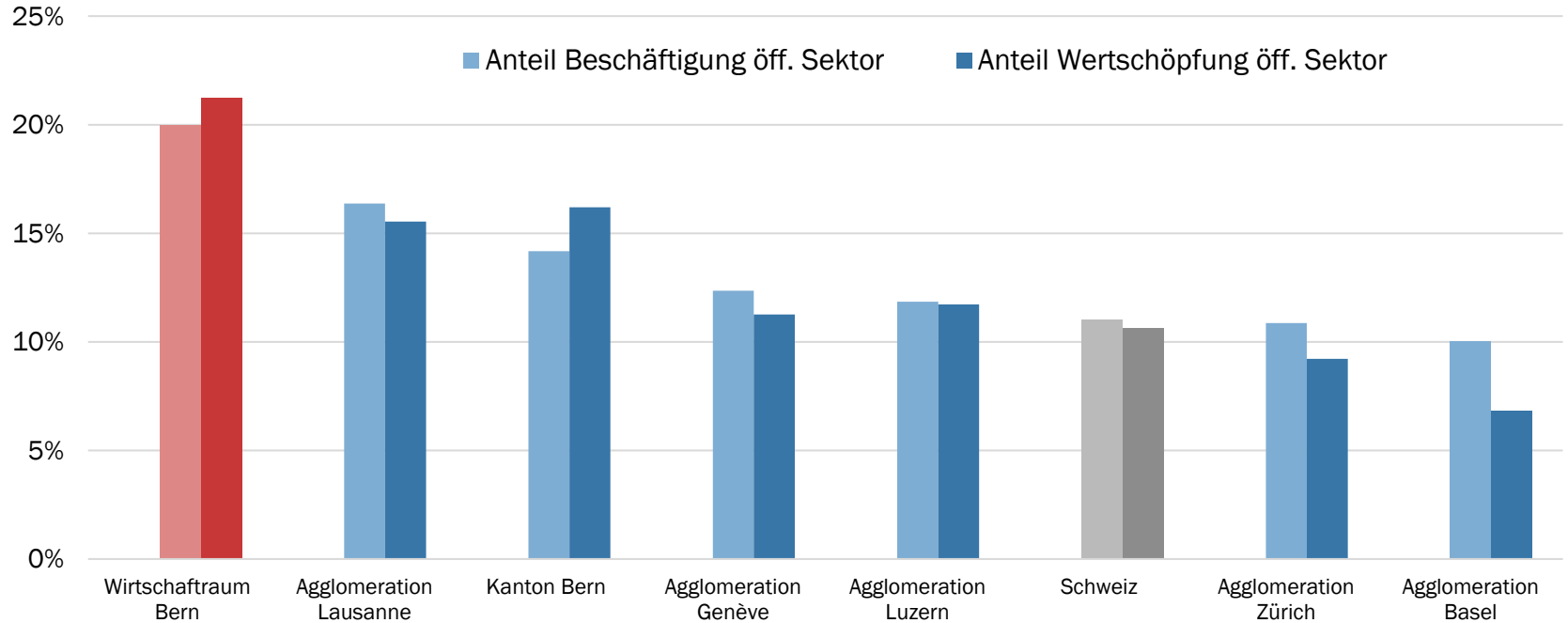


Nominale Wertschöpfungsanteile an der Gesamtwirtschaft, Durchschnitt 2015 - 2019

Quelle: BAK Economics

3. Der Wirtschaftsraum in der Corona-Krise

Bedeutung des öffentlichen Sektors

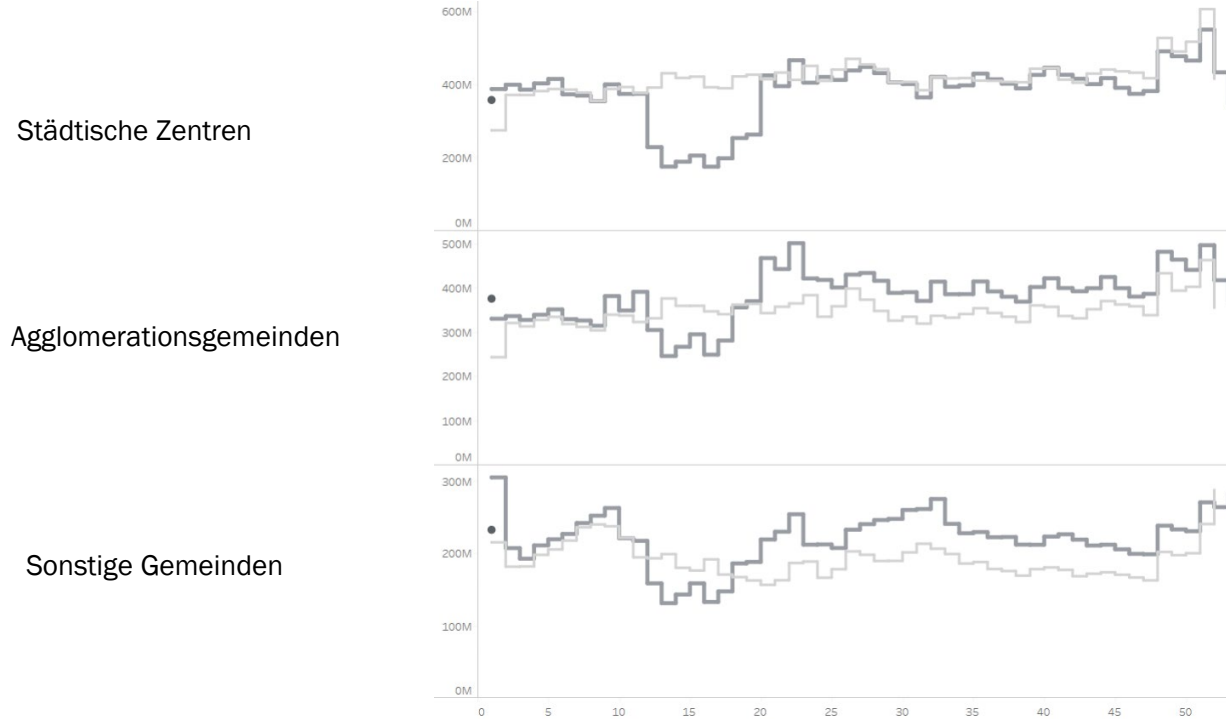


Anteil Beschäftigte und Anteil Wertschöpfung der öffentlichen Verwaltung und Bildung an der Gesamtwirtschaft, 2019

Quelle: BAK Economics

3. Der Wirtschaftsraum in der Corona-Krise

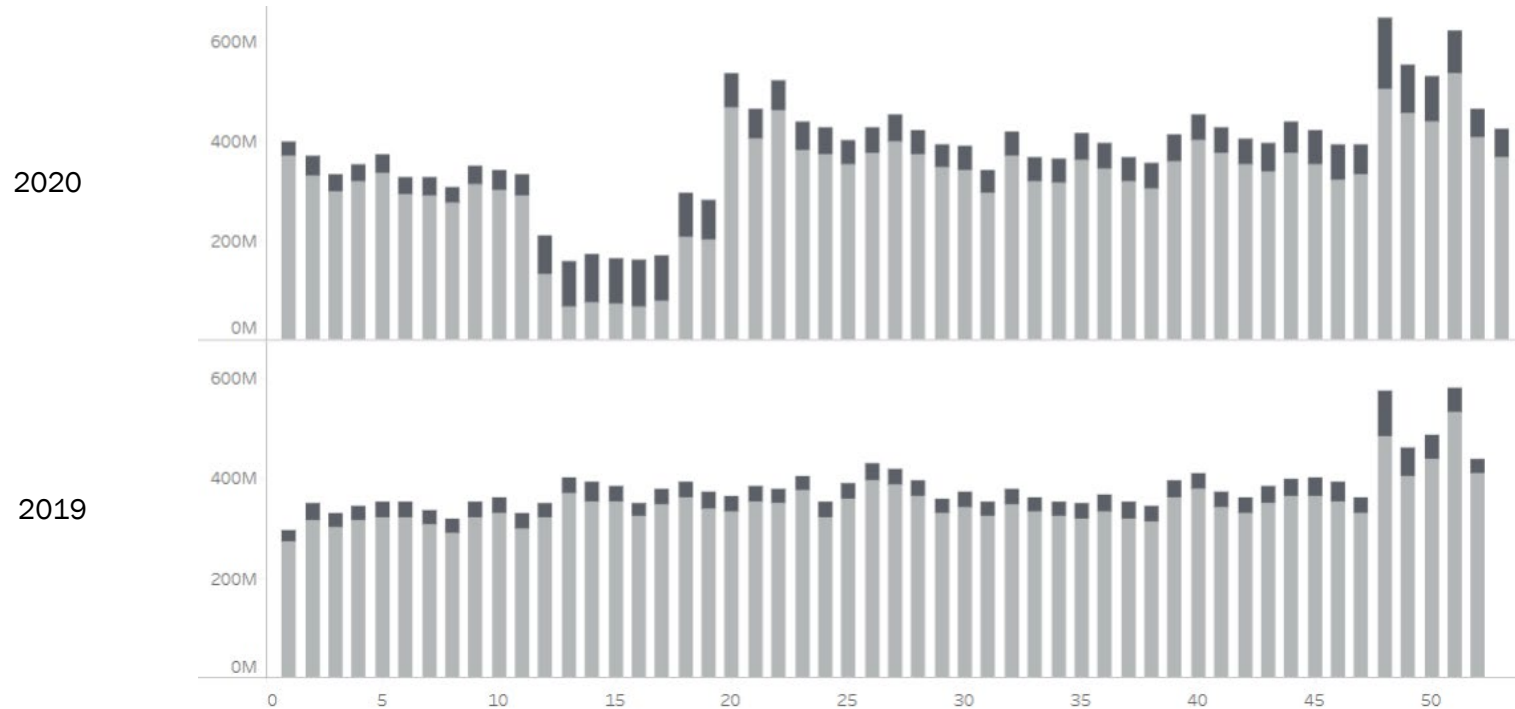
Detailhandel I: Nachteil für städtische Center



Summe der Transaktionen mit Mobile, Debit- und Kreditkarten in den Geschäften, nach regionaler Abgrenzung, 2020 im Vergleich zu 2019, Quelle: Monitoring Consumption Switzerland, Wordline

3. Der Wirtschaftsraum in der Corona-Krise

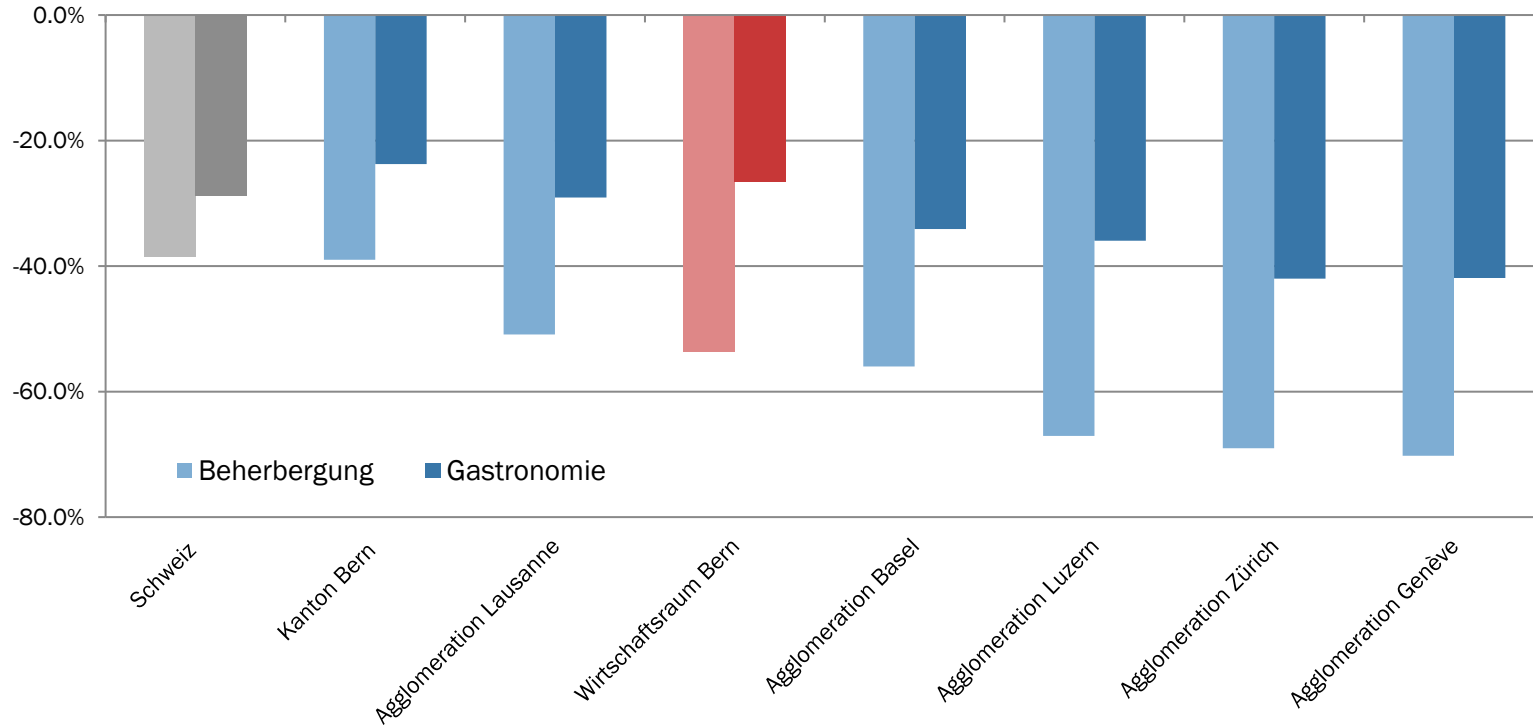
Detailhandel II: Der Online-Handel boomt schweizweit



Verhältnis der Transaktionen in den Geschäften zu online, Alle Güter ausser, Lebensmittel Getränke und Tabak, 2020 im Vergleich zu 2019, Quelle: Monitoring Consumption Switzerland, Wordline

3. Der Wirtschaftsraum in der Corona-Krise

Tourismus: Städtische Gebiete sind stärker betroffen

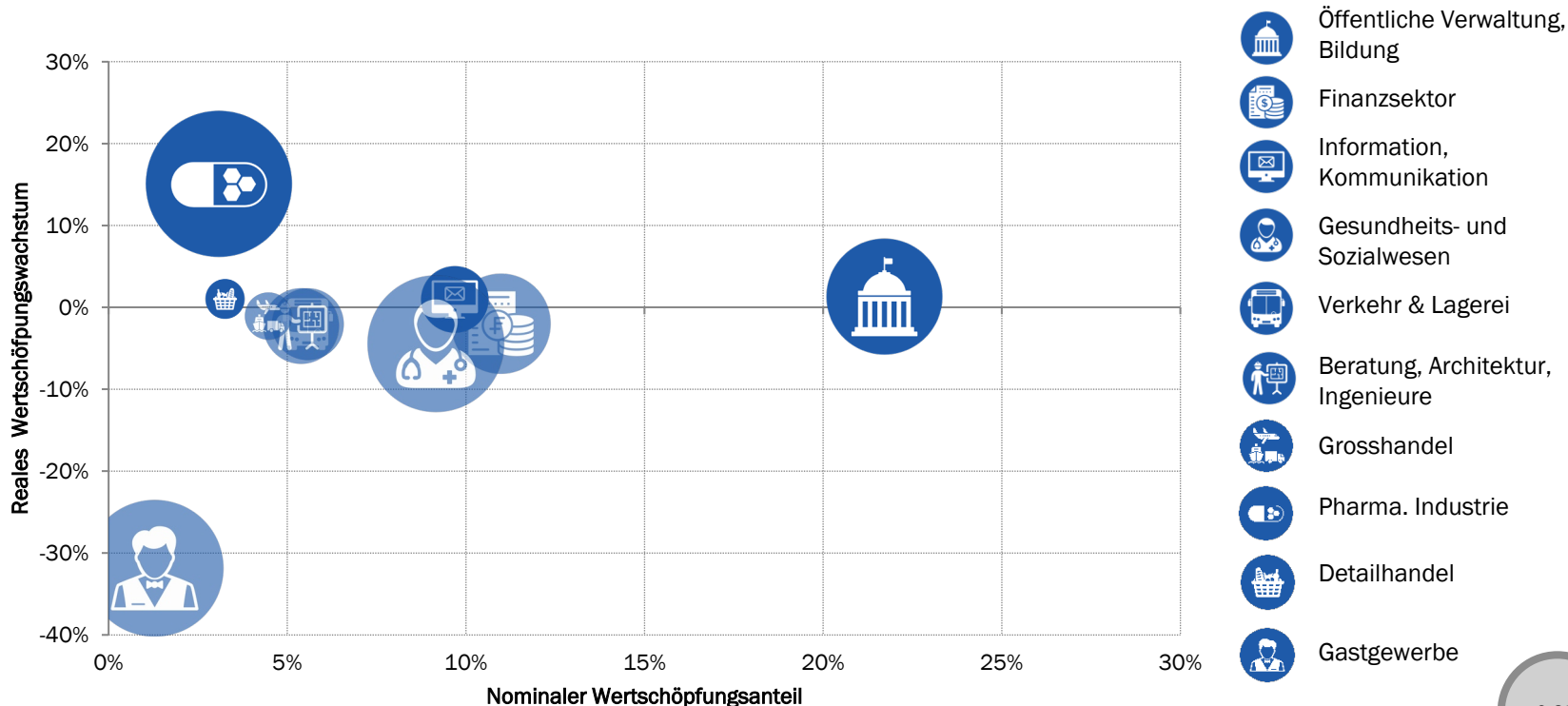


Wachstum der Wertschöpfung in der Beherbergung und der Gastronomie, 2020

Quelle: BAK Economics

3. Der Wirtschaftsraum in der Corona-Krise

Wachstumsbeitrag ausgewählter Branchen Wirtschaftsraum Bern



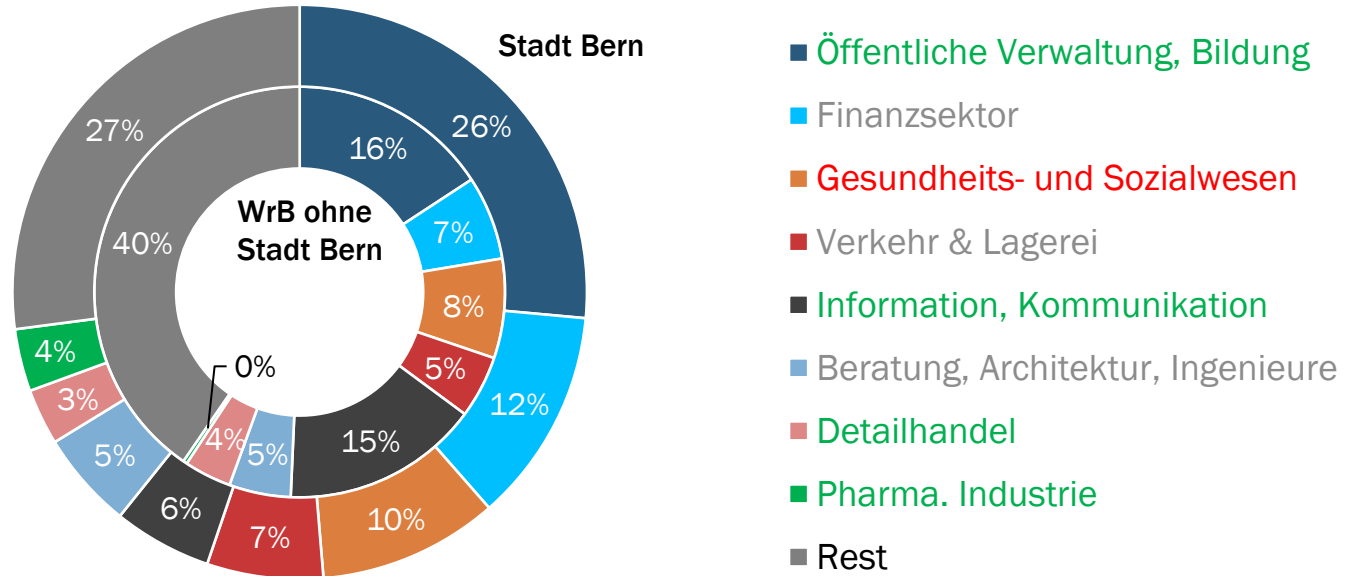
0.3%

Reale Wertschöpfung, 2020

Quelle: BAK Economics

3. Der Wirtschaftsraum in der Corona-Krise

Branchenanteile Top 8 Stadt Bern und Agglomerationsgemeinden

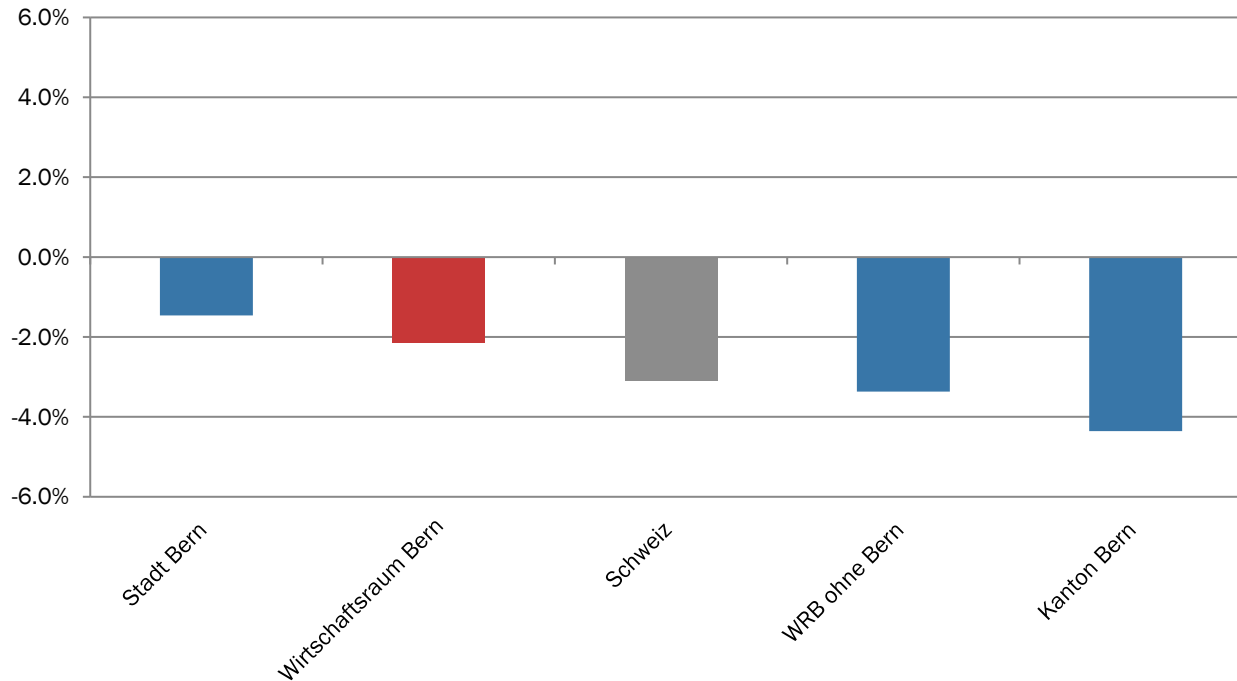


Nominale Wertschöpfungsanteile an der Gesamtwirtschaft, Durchschnitt 2014 - 2018

Quelle: BAK Economics

3. Der Wirtschaftsraum in der Corona - Krise

Wirtschaftswachstum im 2020 Stadt Bern und der Agglomeration



Bruttoinlandsprodukt, Wachstumsraten, Reihenfolge der Regionen geordnet nach Wirtschaftswachstum im Jahr 2020

Quelle: BAK Economics, BFS

3. Der Wirtschaftsraum in der Corona-Krise

Zusammenfassung: Der Wirtschaftsraum in der Corona-Krise

1. Der Vergleich zeigt, dass der Wirtschaftsraum Bern etwas weniger stark von der Corona-Krise betroffen ist, als die meisten verglichenen Agglomerationen.
2. Der Wirtschaftsraum verfügt über ein relativ krisenresistentes Branchenportfolio: Gewichtige Branchen wie die öffentliche Verwaltung, die Informations- und Kommunikationsindustrie, die Pharma-Industrie und der Detailhandel haben verhältnismässig gut performt. Negative Impulse kommen insbesondere aus dem Gesundheitswesen und dem Tourismus.
3. Nach wie vor kommen die Wachstumsimpulse grösstenteils aus der Stadt. Hauptverantwortlich dafür ist abermals die Pharma-Industrie, aber auch der öffentliche Sektor. Zudem entwickelte sich die Informations- und Kommunikationsindustrie in den Agglomerationsgemeinden schlechter als in der Stadt.

Agenda

1. Der Wirtschaftsraum Bern

Definition und Grössenverhältnisse

2. Wirtschaftskraft vor der Corona-Krise

Wie hoch ist die Wirtschaftskraft des Wirtschaftsraum Bern vor der Corona-Krise?

3. Der Wirtschaftsraum Bern und die Corona-Krise

Aktuelle Entwicklungen

4. Fazit

Handlungsempfehlungen

- **Unternehmungsunterstützung:** Wichtig sind die Unterstützung der betroffenen Unternehmen um Massenkurse abzuwenden und die Konsumkraft aufrecht zu erhalten. Nebst der nationalen und kantonalen Unterstützung kann der Wirtschaftsraum Bern gezielt rentable Unternehmen unterstützen, welche ohne zusätzliche Hilfe nicht überleben würden. Zum Beispiel kleinere Familienunternehmen, welche vor der Krise gut gewirtschaftet haben.
- **Positive Trends fördern:** Auch in der Krise gibt es Unternehmen und Start-Ups in Branchen welche stark wachsen. Ein Beispiel ist die Informations-Branche, welche durch den Digitalisierungsprozess auch in der Krise boomt. Es gilt diese Unternehmen zu erkennen und gezielt zu unterstützen um Mittel- und langfristig die Wettbewerbsfähigkeit und die Attraktivität des Wirtschaftsraums Bern zu verbessern.
- **Einhalten und durchsetzen der Corona-Massnahmen:** Um die Dauer der Corona-Krise zu verringern, ist das Einhalten und Durchsetzen der Corona-Massnahmen entscheidend. Die Stadt und die Agglomerationsgemeinden können hier durch regelmässige Kontrollen und gezielte Kommunikation dazu beitragen die Dauer der Krise zu verringern. Zudem können Sie so die Moral und die Stimmung der Bevölkerung aufrecht erhalten.